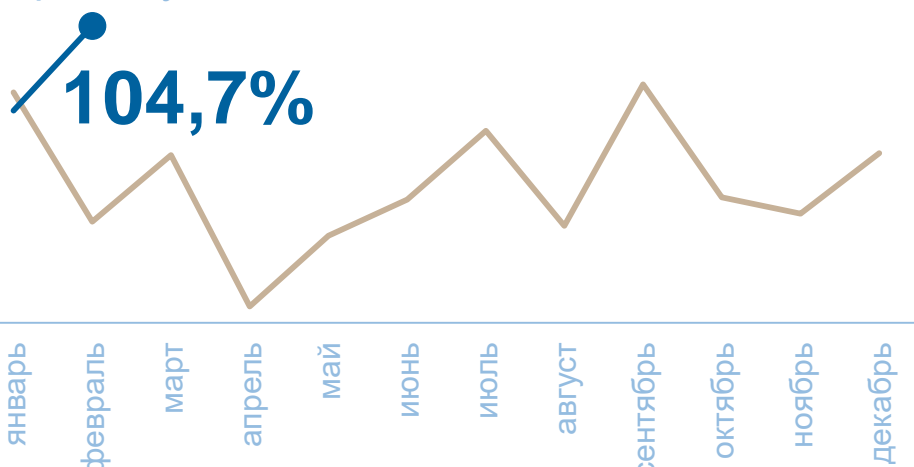


# СОЦИАЛЬНО-ЭКОНОМИЧЕСКОЕ ПОЛОЖЕНИЕ ТВЕРСКОЙ ОБЛАСТИ в январе-феврале 2023 года

ПРОМЫШЛЕННОЕ ПРОИЗВОДСТВО

## Индекс промышленного производства

к соответствующему периоду  
предыдущего года



январь-февраль 2023 года  
к январю-февралю 2022 года

**Промышленное производство** **102,6%**

**Добыча полезных ископаемых** **в 3,1 р.**

**Обрабатывающие производства** **110,2%**

**Обеспечение электрической энергией, газом и паром; кондиционирование воздуха** **89,0%**

**Водоснабжение; водоотведение, организация сбора и утилизации отходов, деятельность по ликвидации загрязнений** **79,5%**

СТРОИТЕЛЬСТВО

## Объем работ, выполненных по виду деятельности «Строительство»


январь-февраль 2023 года

**3 761,6 млн рублей**

январь-февраль 2023 года  
к январю-февралю 2022 года  
в сопоставимых ценах

**130,4%**

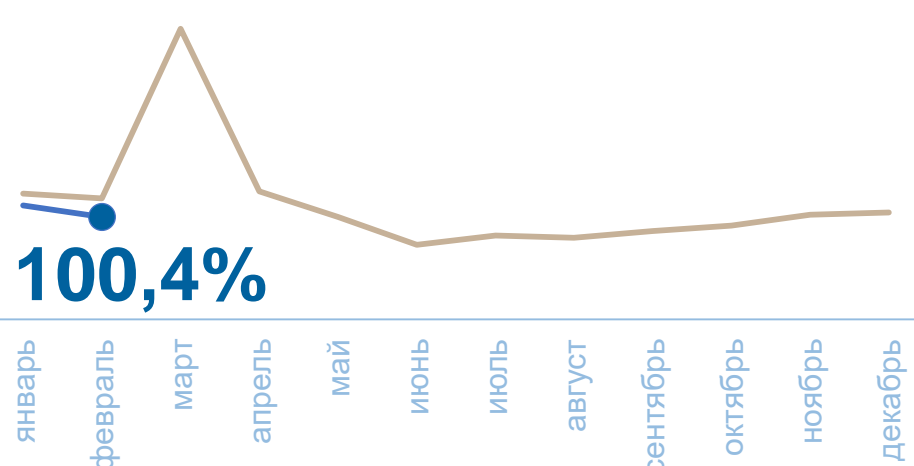
**2 337,5 млн рублей**



ТОРГОВЛЯ И ЦЕНЫ

## Индекс потребительских цен

на конец периода,  
в % к предыдущему периоду



**100,4%**

## Оборот розничной торговли

январь-февраль 2023 года

**48 220,0 млн рублей**

январь-февраль 2023 год  
к январю-февралю 2022 году  
в сопоставимых ценах

**93,5%**

**Пищевыми продуктами**

**28 072,4 млн рублей**  
**104,0%**

**Непродовольственными товарами**

**20 147,6 млн рублей**  
**81,6%**

ТРУД И ЗАРАБОТНАЯ ПЛАТА

## Численность работающих

январь 2023 года

**346 643 человека**

январь 2023 года  
к январю 2022 года

**97,5%**

## Среднемесячная заработная плата

**46 276 рублей**

